

Документ подписан простой электронной подписью
Информация о владельце:
ФИО: Гриб Владислав Валерьевич
Должность: Ректор
Дата подписания: 11.03.2025 17:52:17
Уникальный программный ключ:
637517d24e103c3db032acf37e839d98ec1c5bb2f5eb89c29abfcd7f43985447



**Образовательное частное учреждение высшего образования
«МОСКОВСКИЙ УНИВЕРСИТЕТ ИМЕНИ А.С. ГРИБОЕДОВА»
(ИМПЭ им. А.С. Грибоедова)**

ФАКУЛЬТЕТ ЖУРНАЛИСТИКИ

УТВЕРЖДЕНО:
Декан факультета журналистики
_____/Ю.В. Шуйская/
«19» декабря 2024 г

Рабочая программа дисциплины

Художественное проектирование рекламного продукта

Укрупненная группа специальностей 42.00.00

**Направление подготовки 42.03.01 Реклама и связи с общественностью
(уровень бакалавриата)**

Направленность/профиль:

«PR технологии и цифровые коммуникации»

Формы обучения: очная, заочная

Москва

Рабочая программа учебной дисциплины «Художественное проектирование рекламного продукта». Направление подготовки\специальность 42.03.01 Реклама и связи с общественностью (уровень бакалавриата). Направленность/профиль «PR технологии и цифровые коммуникации» / сост. Шуйская Ю.В. – М.: Образовательное частное учреждение высшего образования «Московский университет имени А.С. Грибоедова». – 16 с.

Рабочая программа составлена на основании федерального государственного образовательного стандарта высшего образования – по направлению подготовки 42.03.01 Журналистика (уровень бакалавриата), утвержденного приказом Министерства образования и науки Российской Федерации от 8 июня 2017 г. № 512 с изменениями и дополнениями от 26.11.2020 и Профессиональных стандартов «Специалист по продвижению и распространению продукции средств массовой информации», утвержденный приказом Министерства труда и социальной защиты Российской Федерации от 04 августа 2014 г. № 535н, «Специалист по информационным ресурсам», утвержденный приказом Министерства труда и социальной защиты Российской Федерации от «08» сентября 2014 г. № 629н, «Специалист по производству продукции телерадиовещательных средств массовой информации», утвержден приказом Министерства труда и социальной защиты Российской Федерации от 28.10.2014 № 811н.

Разработчик:

Шуйская Ю.В.

Ответственный рецензент:

профессор кафедры массовых коммуникаций филологического факультета Российского университета дружбы народов им. Патриса Лумумбы, доктор исторических наук, Грабельников А.А.

(Ф.И.О., уч. степень, уч. звание, должность)

Рабочая программа дисциплины рассмотрена и одобрена на заседании кафедры журналистики, медиакоммуникаций и рекламы «19» декабря 2024 г., протокол № 5.

Заведующий кафедрой _____ /д.ф.н. Ю.В. Шуйская/
(подпись)

Согласовано от Библиотеки _____ /О.Е. Стёпкина/
(подпись)

Раздел 1. Цели и задачи освоения дисциплины

Целью освоения дисциплины «Художественное проектирование рекламного продукта» является формирование у обучающихся теоретических знаний и положений о возможностях современных программ по обработке фотографий и подготовке фотоиллюстраций для средств массовой информации, оказать практическую помощь в освоении азбуки фотографии.

Задачи дисциплины:

- изучение основных методов, способов и средств получения, хранения и переработки информации;
- умение редактировать, ретушировать, создавать монтажи;
- владение графикой и текстовым оформлением монтажей;
- умение создавать коллажи и спецэффекты в графической программе Photoshop.

Раздел 2. Планируемые результаты обучения по дисциплине, соотнесенные с планируемыми результатами освоения образовательной программы

Код компетенции	Формулировка компетенции	Индикаторы достижения компетенции
УК- 2	Способен определять круг задач в рамках поставленной цели и выбирать оптимальные способы их решения, исходя из действующих правовых норм, имеющихся ресурсов и ограничений	ИУК-2.1. Знает теоретические, правовые основы разработки и реализации проектов, методы определения оптимальных способов достижения поставленной цели проекта ИУК-2.2. Умеет разрабатывать и реализовывать проекты, умеет применять методы определения оптимальных способов достижения поставленной цели проекта; умеет определять зоны ответственности участников проекта ИУК-2.3. Владеет навыками управления проектом на всех этапах его жизненного цикла; навыками осуществления мониторинга хода реализации проекта; навыками презентации обоснования (аргументации) идеи проекта, публичного представления результатов реализации проекта; владеет опытом практических действий в сфере планирования этапов реализации проекта, определения видов работ в сфере достижения задач проекта, владеет опытом действий в области командной проектной работы

Раздел 3. Место дисциплины в структуре образовательной программы бакалавриата

Дисциплина «Художественное проектирование рекламного продукта» изучается учебными группами всех форм обучения в 6 семестре, входит в вариативную часть блока 1 «Дисциплины (модули)»

Общая трудоемкость дисциплины составляет 2 з.е.

Раздел 4. Объем (трудоемкость) дисциплины (общая, по видам учебной работы, видам промежуточной аттестации)

Трудоемкость дисциплины и виды учебной нагрузки

на очной форме обучения

Семестр 6										
з.е.	Итого	Лекции	Лабораторные занятия	Практические занятия	Семинары	Курсовое проектирование	Самостоятельная работа под руководством преподавателя	Самостоятельная работа	Текущий контроль	Контроль, промежуточная аттестация
2	72	16		16				36		4 Зачет

на заочной форме обучения

Семестр 6										
з.е.	Итого	Лекции	Лабораторные занятия	Практические занятия	Семинары	Курсовое проектирование	Самостоятельная работа под руководством преподавателя	Самостоятельная работа	Текущий контроль	Контроль, промежуточная аттестация
2	72	4		4				60		4 Зачет

Тематический план дисциплины

Очная форма обучения

Разделы / Темы	Лекции	Лабораторные занятия	Практические занятия	Семинары	Самостоятельная работа	Текущий контроль	Контроль, промежуточная аттестация	Всего часов
6 семестр								
Тема 1. Введение. Основные понятия и определения	4		4		10			18

Тема 2. Техника выделения областей изображения	4		2		8			14
Тема 3. Создание многослойного изображения	4		2		6			12
Тема 4. Техника рисования	2		4		6			12
Тема 5. Техника ретуширования	2		4		6			12
Контроль							4	4
Всего часов	16		16		36		4	72

Заочная форма обучения

Разделы / Темы	Лекции	Лабораторные занятия	Практические занятия	Семинары	Самостоятельная работа	Текущий контроль	Контроль, промежуточная аттестация	Всего часов
6 семестр								
Тема 1. Введение. Основные понятия и определения	1				12			13
Тема 2. Техника выделения областей изображения	1		1		12			14
Тема 3. Создание многослойного изображения	1		1		12			14
Тема 4. Техника рисования	1		1		12			14
Тема 5. Техника ретуширования			1		12			13
Контроль							4	4
Всего часов	4		4		60		4	72

Содержание разделов дисциплины

Наименование темы\раздела	Содержание раздела дисциплины
Тема 1. Введение. Основные понятия и определения	Назначение и состав программы Photoshop. Понятие «растровое изображение». Особенности, параметры и форматы растровых изображений. Создание нового изображения. Открытие и закрытие файлов. Изменение основных параметров изображений. Обрезка изображений.
Тема 2. Техника выделения областей изображения	Обзор способов выделения областей изображения. Инструменты локального выделения: назначение инструментов, настройка параметров. Приемы выделения областей. Дополнение, вычитание и пересечение областей выделения. Действия с выделенной областью: перемещение, дублирование, масштабирование, поворот, искажение выделенной области.
Тема 3. Создание многослойного изображения	Зачем нужны слои. Способы создания слоя. Работа со слоями. Параметры слоя. Управление слоями. Особенности работы с многослойным изображением. Выделение и связывание нескольких слоев.
Тема 4. Техника рисования	Инструменты свободного рисования. Использование кистей, аэрографа, карандаша, ластика. Выбор цвета кисти. Палитры. Работа с кистью. Непрозрачность, режимы наложения. Закраска областей. Виды градиентных переходов.
Тема 5. Техника ретуширования	Чистка и восстановление деталей изображения. Настройка источников для клонирования. Удаление локальных цветовых искажений («красные глаза»). Использование инструментов коррекции изображения.

Занятия семинарского типа

(Практические занятия, Семинарские занятия, Лабораторные занятия)

Общие рекомендации по подготовке к семинарским занятиям. При подготовке к работе во время проведения занятий семинарского типа следует обратить внимание на следующие моменты: на процесс предварительной подготовки, на работу во время занятия, обработку полученных результатов, исправление полученных замечаний. Предварительная подготовка к учебному занятию семинарского типа заключается в изучении теоретического материала в отведенное для самостоятельной работы время, ознакомление с инструктивными материалами с целью осознания задач занятия. Работа во время проведения занятия семинарского типа включает несколько моментов: а) консультирование обучающихся преподавателями с целью предоставления исчерпывающей информации, необходимой для самостоятельного выполнения предложенных преподавателем задач, б) самостоятельное выполнение заданий согласно обозначенной учебной программой тематики.

Тема 1. Введение. Основные понятия и определения

1. Создание нового изображения.
2. Изменение основных параметров изображений.

Тема 2. Техника выделения областей изображения

1. Обзор способов выделения областей изображения.

2. Инструменты локального выделения: назначение инструментов, настройка параметров. Приемы выделения областей.

Тема 3. Создание многослойного изображения

1. Работа со слоями.
2. Особенности работы с многослойным изображением. Выделение и связывание нескольких слоев.

Тема 5. Техника ретуширования

1. Использование инструментов коррекции изображения.

Раздел 5. Учебно-методическое обеспечение самостоятельной работы обучающихся по дисциплине

Наряду с чтением лекций и проведением занятия семинарского типа неотъемлемым элементом учебного процесса является *самостоятельная работа*. При самостоятельной работе достигается конкретное усвоение учебного материала, развиваются теоретические способности, столь важные для успешной подготовки и защиты выпускной работы. Формы самостоятельной работы могут быть разнообразными. Самостоятельная работа обучающихся включает в себя: изучение основных и дополнительных литературных источников, оценку, обсуждение и рецензирование публикуемых статей; ответы на контрольные вопросы; решение задач; самотестирование, написание эссе.

Самостоятельная работа

Наименование разделов / тем	Виды занятий для самостоятельной работы
Тема 1. Введение. Основные понятия и определения	Усвоение изучаемого материала по рекомендуемой учебной, учебно- методической и научной литературе и/или по конспекту лекции. Выполнение устных упражнений. Выполнение письменных упражнений и практических работ. Подготовка рефератов (докладов), эссе, статей, тематических сообщений и выступлений, альбомов, схем, таблиц, слайдов, выполнение иных практических заданий. Выполнение творческих работ. Выполнение лабораторных работ. Работа в помещениях, оснащенных специальным лабораторным и иным оборудованием, компьютерами и иным оборудованием.
Тема 2. Техника выделения областей изображения	
Тема 3. Создание многослойного изображения	
Тема 4. Техника рисования	
Тема 5. Техника ретуширования	

5.1. Темы эссе¹

1. Типы графики.
2. Векторная графика, растровая графика.
3. Палитра первая: История. Для чего нужна палитра «История».
4. Работа с палитрой при помощи манипулятора «мышь» и при помощи «горячих клавиш».
5. Слой как основной инструмент Photoshop. Что такое слой.
6. Работа с палитрой слоев. Способы работы со слоями.




5.2. Примерные задания для самостоятельной работы

ЗАДАНИЕ 1

Магнитное лассо

1. Откройте приложение **Adobe Photoshop**.
2. Загрузите файл http://www.modern-computer.ru/media/source_pictures/eagle.zip, распакуйте из архива файл Eagle.psd и откройте его в **Adobe Photoshop**.





3. Увеличьте масштаб изображения до 200–300% и далее работайте с таким масштабом. Для перемещения по изображению используйте палитру **Навигатор** или инструмент **Рука** .
4. Используя инструмент **Магнитное лассо** , выделите отдельные чёрные перья и с помощью инструмента **Заливка**  раскрасьте орла в разные цвета.

Совет:

- Цвета заливки выбирайте самостоятельно на палитрах **Цвет** и **Образцы** или в окне **Сборщик цветов**. Это окно можно вызвать двойным щелчком на кнопках установки цвета фона и переднего плана на Палитре инструментов.



Палитра **Цвет** Палитра **Образцы** Палитра **Сборщик цветов**

- Если **Заливка** закрасивает слишком много или слишком мало, то отрегулируйте параметр **Чувствительность** (значение должно быть в диапазоне от 0 до 255).
 - Вместо инструмента **Заливка** можно использовать **Кисть**  или **Аэрограф** .
5. В результате у вас получится птица, больше похожая на попугая, чем на орла. Готовое изображение сохраните в своей папке.



Готовое изображение

¹Перечень тем не является исчерпывающим. Обучающийся может выбрать иную тему по согласованию с преподавателем.




ЗАДАНИЕ 2

Раскрашивание фотографии


1. Откройте приложение **Adobe Photoshop**
2. Загрузите файл http://www.modern-computer.ru/media/source_pictures/girl-bw.zip, распакуйте из архива файл girl.jpg и откройте его в **Adobe Photoshop**

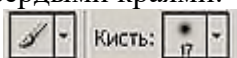


3. Поверх слоя с изображением создайте новый слой командой **Слой ► Новый ► Слой...** (<Ctrl>+<Shift>+<N>) (можно воспользоваться кнопкой **Создать новый слой** , расположенной на палитре **Слой**).



Палитра Слой

4. На палитре **Слой** в выпадающем списке **Установить режим смешивания** установите режим **Цвет**
5. Выберите инструмент **Кисть**  с твёрдыми краями.



Настройки Кисти

6. Выбирая необходимые цвета инструментом **Цвета переднего плана и фона**, начните раскрашивать изображение.



Инструмент Цвета переднего плана и фона

7. Объедините слои командой **Слой ► Выполнить сведение**. Готовое изображение сохраните в своей папке.

Готовое изображения



Раздел 6. Оценочные и методические материалы по образовательной программе (фонд оценочных средств) для проведения текущего контроля успеваемости и промежуточной аттестации

6.1. Форма промежуточной аттестации обучающегося по учебной дисциплине

В процессе освоения учебной дисциплины для оценивания сформированности требуемых компетенций используются оценочные материалы (фонды оценочных средств), представленные в таблице.

Индикаторы компетенций в соответствии с основной образовательной программой	Типовые вопросы и задания	Примеры тестовых заданий
УК-2. Способен определять круг задач в рамках поставленной цели и выбирать оптимальные способы их решения, исходя из действующих правовых норм, имеющихся ресурсов и ограничений		
ИУК-2.1.	П. 6.2 настоящей рабочей программы дисциплины	П. 6.3 настоящей рабочей программы дисциплины
ИУК-2.2.	П. 6.2 настоящей рабочей программы дисциплины	П. 6.3 настоящей рабочей программы дисциплины
ИУК-2.3.	П. 6.2 настоящей рабочей программы дисциплины	П. 6.3 настоящей рабочей программы дисциплины

6.2. Типовые вопросы и задания

1. Какой вид графики используется в Photoshop?
2. Какое расширение файлов является в Photoshop основным?
3. Какой из параметров нельзя выбрать при создании нового изображения?
4. Опишите интерфейс Photoshop?
5. Опишите изученные инструменты?
6. С помощью какой команды можно изменить размер изображения, находящегося на каком-либо слое?
7. Что такое кадрирование изображения?
8. Каков максимальный размер кисти в фотошопе?
9. Как можно уменьшить размер графического файла .jpg с помощью FS, не изменяя разрешение?
10. Как можно вырезать часть файла (выделив его предварительно) так, чтобы вырезанное оказалось только на новом слое?
11. Есть три слоя. Каждый из них полностью залит определенном цветом. Вокне «Layers» слои расположены сверху вниз в таком порядке: Layer 5(красный), Layer 8 (белый), Layer 1 (синий). Режим смешивания normal. Каким цветом будет залито рабочее окно?
12. В рабочем окне открыта фотография. Что будет, если нажать комбинацию клавиш Shift+Ctrl+U (Desaturate)?
13. На фотографии черная коробка на зеленой траве. Слой, расположенный ниже, залит синим цветом. Что произойдет после следующих операций: Select/Color/B?
14. Что значит RGB?
15. Открыта фотография. На ней изображено озеро. Создается новый слой, ложится поверх слоя с озером, при этом его Opacity устанавливается на 0,2%. Что визуально изменится на фотографии?
16. Каким фильтром можно наиболее быстро немного увеличить резкость фотографии?
17. С помощью какого инструмента PS можно в автоматическом режиме сделать панораму из нескольких фото?
18. Как можно вдвое уменьшить разрешение фотографии?
19. Каким инструментом чаще всего пользуются для быстрого ретуширования проблемных частей кожи на фотографиях?

6.3. Примерные тестовые задания

Полный банк тестовых заданий для проведения компьютерного тестирования находится в электронной информационной образовательной среде и включает более 60 заданий, из которых в случайном порядке формируется тест, состоящий из 20 заданий.

Компетенции	Типовые вопросы и задания
УК-2	<ol style="list-style-type: none">1. Что находится в окне изображения? А) само редактируемое изображение, с которым вы непосредственно работаете В) картинка С) применяемые инструменты2. Панель инструментов содержит: А) часто применяемые инструменты В) редко применяемые инструменты С) несколько вкладок3. Пиксел – это: А) точка, которая имеет три параметра В) цветной прямоугольник С) точка, которая имеет два параметра: первый – заполнена или нет, второй цвет

6.4. Оценочные шкалы

6.4.1. Оценивание текущего контроля

Целью проведения текущего контроля является достижение уровня результатов обучения в соответствии с индикаторами компетенций.

Текущий контроль может представлять собой письменные индивидуальные задания, состоящие из 5/3 вопросов или в форме тестовых заданий по изученным темам до проведения промежуточной аттестации. Рекомендованный планируемый период проведения текущего контроля за 6/3 недели до промежуточной аттестации.

Шкала оценивания при тестировании

Оценка	Критерии выставления оценки
Зачтено	Количество верных ответов в интервале: 71-100%
Не зачтено	Количество верных ответов в интервале: 0-70%

Шкала оценивания при письменной работе

Оценка	Критерии выставления оценки
Зачтено	Обучающийся должен: - продемонстрировать общее знание изучаемого материала; - показать общее владение понятийным аппаратом дисциплины; - уметь строить ответ в соответствии со структурой излагаемого вопроса; - знать основную рекомендуемую программой учебную литературу.
Не зачтено	Обучающийся демонстрирует: - незнание значительной части программного материала; - не владение понятийным аппаратом дисциплины;

	<ul style="list-style-type: none"> - существенные ошибки при изложении учебного материала; - неумение строить ответ в соответствии со структурой излагаемого вопроса; - неумение делать выводы по излагаемому материалу.
--	---

6.5. Методические материалы, определяющие процедуру оценивания сформированных компетенций в соответствии с ООП

Качество знаний характеризуется способностью обучающегося точно, структурированно и уместно воспроизводить информацию, полученную в процессе освоения дисциплины, в том виде, в котором она была изложена в учебном издании или преподавателем.

Умения, как правило, формируются на занятиях семинарского типа. Задания, направленные на оценку умений, в значительной степени требуют от обучающегося проявления стереотипности мышления, т.е. способности выполнить работу по образцам, с которыми он работал в процессе обучения. Преподаватель же оценивает своевременность и правильность выполнения задания.

Навыки можно трактовать как автоматизированные умения, развитые и закрепленные осознанным самостоятельным трудом. Навыки формируются при самостоятельном выполнении обучающимися практико-ориентированных заданий, моделирующих решение им производственных и социокультурных задач в соответствующей области профессиональной деятельности, как правило, при выполнении домашних заданий, курсовых проектов (работ), научно-исследовательских работ, прохождении практик, при работе индивидуально или в составе группы и т.д.

Устный опрос – это процедура, организованная как специальная беседа преподавателя с группой обучающихся (фронтальный опрос) или с отдельными обучающимися (индивидуальный опрос) с целью оценки сформированности у них основных понятий и усвоения учебного материала. Устный опрос может использоваться как вид контроля и метод оценивания формируемых компетенций (как и качества их формирования) в рамках самых разных форм контроля, таких как: собеседование, коллоквиум, зачет, экзамен по дисциплине. Устный опрос (УО) позволяет оценить знания и кругозор обучающегося, умение логически построить ответ, владение монологической речью и иные коммуникативные навыки. УО обладает большими возможностями воспитательного воздействия преподавателя. Воспитательная функция УО имеет ряд важных аспектов: профессионально-этический и нравственный аспекты, дидактический (систематизация материала при ответе, лучшее запоминание материала при интеллектуальной концентрации), эмоциональный (радость от успешного прохождения собеседования) и др. Обучающая функция УО состоит в выявлении деталей, которые по каким-то причинам оказались недостаточно осмысленными в ходе учебных занятий и при подготовке к зачёту или экзамену. УО обладает также мотивирующей функцией: правильно организованное собеседование, коллоквиум, зачёт и экзамен могут стимулировать учебную деятельность студента, его участие в научной работе.

Тесты являются простейшей формой контроля, направленной на проверку владения терминологическим аппаратом, современными информационными технологиями и конкретными знаниями в области фундаментальных и прикладных дисциплин. Тест может предоставлять возможность выбора из перечня ответов (один или несколько правильных ответов).

Семинарские занятия. Основное назначение семинарских занятий по дисциплине – обеспечить глубокое усвоение обучающимися материалов лекций, прививать навыки самостоятельной работы с литературой, воспитывать умение находить оптимальные решения в условиях изменяющихся отношений, формировать современное профессиональное мышление обучающихся. На семинарских занятиях преподаватель проверяет выполнение самостоятельных заданий и качество усвоения знаний, умений, определяет уровень сформированности компетенций.

Коллоквиум может служить формой не только проверки, но и повышения производительности труда студентов. На коллоквиумах обсуждаются отдельные части, разделы, темы, вопросы

изучаемого курса, обычно не включаемые в тематику семинарских и других практических учебных занятий, а также рефераты, проекты и иные работы обучающихся.

Доклад, сообщение – продукт самостоятельной работы студента, представляющий собой публичное выступление по представлению полученных результатов решения определенной учебно-практической, учебно-исследовательской или научной темы.

Контрольная работа – средство проверки умений применять полученные знания для решения задач определенного типа по теме или разделу.

Профессионально-ориентированное эссе – это средство, позволяющее оценить умение обучающегося письменно излагать суть поставленной проблемы, самостоятельно проводить анализ этой проблемы с использованием аналитического инструментария соответствующей дисциплины, делать выводы, обобщающие авторскую позицию по поставленной профессионально-ориентированной проблеме.

Реферат – продукт самостоятельной работы студента, представляющий собой краткое изложение в письменном виде полученных результатов теоретического анализа определенной научной (учебно-исследовательской) темы, где автор раскрывает суть исследуемой проблемы, приводит различные точки зрения, а также собственные взгляды на нее.

Ситуационный анализ (кейс) – это комплексный анализ ситуации, имевший место в реальной практике профессиональной деятельности специалистов. Комплексный анализ включает в себя следующие составляющие: причинно-следственный анализ (установление причин, которые привели к возникновению данной ситуации, и следствий ее развертывания), системный анализ (определение сущностных предметно-содержательных характеристик, структуры ситуации, ее функций и др.), ценностно-мотивационный анализ (построение системы оценок ситуации, ее составляющих, выявление мотивов, установок, позиций действующих лиц); прогностический анализ (разработка перспектив развития событий по позитивному и негативному сценарию), рекомендательный анализ (выработка рекомендаций относительно поведения действующих лиц ситуации), программно-целевой анализ (разработка программ деятельности для разрешения данной ситуации).

Творческое задание – это частично регламентированное задание, имеющее нестандартное решение и позволяющее диагностировать умения интегрировать знания различных научных областей, аргументировать собственную точку зрения, доказывать правильность своей позиции. Может выполняться в индивидуальном порядке или группой обучающихся.

Раздел 7. Методические указания для обучающихся по освоению дисциплины

Освоение обучающимся учебной дисциплины предполагает изучение материалов дисциплины на аудиторных занятиях и в ходе самостоятельной работы. Аудиторные занятия проходят в форме лекций, семинаров и практических занятий. Самостоятельная работа включает разнообразный комплекс видов и форм работы обучающихся.

Для успешного освоения учебной дисциплины и достижения поставленных целей необходимо внимательно ознакомиться с настоящей рабочей программы учебной дисциплины. Следует обратить внимание на список основной и дополнительной литературы, которая имеется в электронной библиотечной системе Университета. Эта информация необходима для самостоятельной работы обучающегося.

При подготовке к аудиторным занятиям необходимо помнить особенности каждой формы его проведения.

Подготовка к учебному занятию лекционного типа. С целью обеспечения успешного обучения обучающийся должен готовиться к лекции, поскольку она является важнейшей формой организации учебного процесса, поскольку: знакомит с новым учебным материалом; разъясняет учебные элементы, трудные для понимания; систематизирует учебный материал; ориентирует в учебном процессе.

С этой целью: внимательно прочитайте материал предыдущей лекции; ознакомьтесь с учебным материалом по учебнику и учебным пособиям с темой прочитанной лекции; внесите дополнения к полученным ранее знаниям по теме лекции на полях лекционной тетради; запишите

возможные вопросы, которые вы зададите лектору на лекции по материалу изученной лекции; постарайтесь уяснить место изучаемой темы в своей подготовке; узнайте тему предстоящей лекции (по тематическому плану, по информации лектора) и запишите информацию, которой вы владеете по данному вопросу

Предварительная подготовка к учебному занятию семинарского типа заключается в изучении теоретического материала в отведенное для самостоятельной работы время, ознакомление с инструктивными материалами с целью осознания задач занятия.

Самостоятельная работа. Для более углубленного изучения темы задания для самостоятельной работы рекомендуется выполнять параллельно с изучением данной темы. При выполнении заданий по возможности используйте наглядное представление материала.

Подготовка к зачету, экзамену. К зачету, экзамену необходимо готовиться целенаправленно, регулярно, систематически и с первых дней обучения по данной дисциплине. Попытки освоить учебную дисциплину в период зачетно-экзаменационной сессии, как правило, приносят не слишком удовлетворительные результаты. При подготовке к зачету обратите внимание на защиту практических заданий на основе теоретического материала. При подготовке к экзамену по теоретической части выделите в вопросе главное, существенное (понятия, признаки, классификации и пр.), приведите примеры, иллюстрирующие теоретические положения.

7.1. Методические рекомендации по написанию эссе

Эссе (от французского *essai* – опыт, набросок) – жанр научно-публицистической литературы, сочетающей подчеркнуто-индивидуальную позицию автора по конкретной проблеме.

Главными особенностями, которые характеризуют эссе, являются следующие положения:

- собственная позиция обязательно должна быть аргументирована и подкреплена ссылками на источники международного права, авторитетные точки зрения и базироваться на фундаментальной науке. Небольшой объем (4–6 страниц), с оформленным списком литературы и сносками на ее использование;

- стиль изложения – научно-исследовательский, требующий четкой, последовательной и логичной системы доказательств; может отличаться образностью, оригинальностью, афористичностью, свободным лексическим составом языка;

- исследование ограничивается четкой, лаконичной проблемой с выявлением противоречий и разрешением этих противоречий в данной работе.

7.2. Методические рекомендации по использованию кейсов

Кейс-метод (Casestudy) – метод анализа реальной международной ситуации, описание которой одновременно отражает не только какую-либо практическую проблему, но и актуализирует определенный комплекс знаний, который необходимо усвоить при разрешении данной проблемы. При этом сама проблема не имеет однозначных решений.

Кейс как метод оценки компетенций должен удовлетворять следующим требованиям:

- соответствовать четко поставленной цели создания;
- иметь междисциплинарный характер;
- иметь достаточный объем первичных и статистических данных;
- иметь соответствующий уровень сложности, иллюстрировать типичные ситуации, иметь актуальную проблему, позволяющую применить разнообразные методы анализа при поиске решения, иметь несколько решений.

Кейс-метод оказывает содействие развитию умения решать проблемы с учетом конкретных условий и при наличии фактической информации. Он развивает такие квалификационные характеристики, как способность к проведению анализа и диагностики проблем, умение четко формулировать и высказывать свою позицию, умение общаться, дискутировать, воспринимать и оценивать информацию, которая поступает в вербальной и невербальной форме.

7.3. Требования к компетентностно-ориентированным заданиям для демонстрации выполнения профессиональных задач

Компетентностно-ориентированное задание – это всегда практическое задание, выполне-

ние которого нацелено на демонстрацию доказательств наличия у обучающихся универсальных, общепрофессиональных и профессиональных компетенций, знаний, умений, необходимых для будущей профессиональной деятельности.

Компетентностно-ориентированные задания бывают разных видов:

- направленные на подготовку конкретного практико-ориентированного продукта (анализ проектов международных документов, критика, разработка схем и др.);
- аналитического и диагностического характера, направленные на анализ различных аспектов и проблем международных отношений (анализ внешнеполитической ситуации, деятельности международной организации, анализ международной практики и т. п.);
- связанные с выполнением основных профессиональных функций (выполнение конкретных действий в рамках вида профессиональной деятельности, например формулирование целей миссии, и т. п.).

Раздел 8. Учебно-методическое и информационное обеспечение дисциплины

Основная литература²

Овчинникова Р.Ю. Дизайн в рекламе. Основы графического проектирования [Электронный ресурс]: учебное пособие для студентов вузов, обучающихся по специальностям 070601 «Дизайн», 032401 «Реклама» / Р.Ю. Овчинникова. — Электрон. текстовые данные. — М.: ЮНИТИ-ДАНА, 2017. — 239 с.— ЭБС «IPRsmart». — 978-5-238-01525-5. — Режим доступа: <http://www.iprbookshop.ru/74886.html>

Зиновьева, Е. А. Компьютерный дизайн. Векторная графика [Электронный ресурс]: учебно-методическое пособие / Е. А. Зиновьева. — Электрон. текстовые данные. — Екатеринбург: Уральский федеральный университет, ЭБС АСВ, 2016. — 116 с. — 978-5-7996-1699-1. — Режим доступа: <http://www.iprbookshop.ru/68251.html>

Макарова Т.В. Веб-дизайн [Электронный ресурс]: учебное пособие / Т.В. Макарова. — Электрон. текстовые данные. — Омск: Омский государственный технический университет, 2015. — 148 с.— ЭБС «IPRsmart». — 978-5-8149-2075-1. — Режим доступа: <http://www.iprbookshop.ru/58086.html>

Дополнительная литература³

Корконосенко С.Г. Моделирование и применение [Электронный ресурс]: учебное пособие / С.Г. Корконосенко. — Электрон.текстовые данные. — М.: Логос, 2015. — 248 с.- ЭБС «IPRsmart». — 978-5-98704-471-1. — Режим доступа: <http://www.iprbookshop.ru/51641.html>

Перечень информационных технологий, используемых при осуществлении образовательного процесса по дисциплине

Интернет-ресурсы, современные профессиональные базы данных, информационно-справочные и поисковые системы

ЭБС IPRsmarthttp://www.iprbookshop.ru

УМО по классическому университетскому образованию России <http://www.umo.msu.ru>

Министерство образования и науки Российской Федерации <http://mon.gov.ru>

Правотека.ру. – Б.г. – Доступ к данным: открытый. – Режим доступа: <http://www.pravoteka.ru/>

Российская национальная библиотека. – Б.г. – Доступ к данным: Открытый. – Режим доступа: <http://www.nlr.ru/>

Электронная библиотека Gaudeamus: бесплатные полнотекстовые pdf-учебники студентам. – Б.г. – Доступ к данным: открытый. – Режим доступа: <http://www.gaudeamus.omskcity.com/>

² Из ЭБС университета

³ Из ЭБС университета

Электронная образовательная библиотека IQlib. – Б.г. – Доступ к данным: открытый. – Режим доступа: <http://www.iqlib.ru/>

Комплект лицензионного программного обеспечения

Microsoft Open Value Subscription для решений Education Solutions № Tr000544893 от 21.10.2020 г. MDE Windows, Microsoft Office и Office Web Apps. (срок действия до 01.11.2023 г.)

Антивирусное программное обеспечение ESET NOD32 Antivirus Business Edition договор № ИС00-006348 от 14.10.2022 г. (срок действия до 13.10.2025 г.)

Программное обеспечение «Мираполис» система вебинаров - Лицензионный договор 244/09/16-к от 15.09.2016 (Спецификация к Лицензионному договору 244/09/16-к от 15.09.2016, от 11.05.2022 г.) (срок действия до 10.07.2023 г.)

Электронная информационно-образовательная среда «1С: Университет» договор от 10.09.2018 г. №ПРКТ-18281 (бессрочно)

Информационная система «ПервыйБит» сублицензионный договор от 06.11.2015 г. №009/061115/003 (бессрочно)

Система тестирования Indigo лицензионное соглашение (Договор) от 08.11.2018 г. №Д-54792 (бессрочно)

Информационно-поисковая система «Консультант Плюс» - договор об информационно поддержке от 26.12.2014, (бессрочно)

Электронно-библиотечная система IPRsmart лицензионный договор от 01.09.2022 г. №9489/22С (срок действия до 31.08.2024 г.)

Научная электронная библиотека eLIBRARY лицензионный договор SCIENC INDEX № SIO - 3079/2022 от 12.01.2022 г. (срок действия до 27.01.2024 г.)

Свободно распространяемое программное обеспечение

Комплект онлайн сервисов GNU ImageManipulationProgram, свободно распространяемое программное обеспечение

Программное обеспечение отечественного производства:

Программное обеспечение «Мираполис» система вебинаров - Лицензионный договор 244/09/16-к от 15.09.2016 (Спецификация к Лицензионному договору 244/09/16-к от 15.09.2016, от 11.05.2022 г.) (срок действия до 10.07.2023 г.)

Электронная информационно-образовательная среда «1С: Университет» договор от 10.09.2018 г. №ПРКТ-18281 (бессрочно)

Информационная система «ПервыйБит» сублицензионный договор от 06.11.2015 г. №009/061115/003 (бессрочно)

Система тестирования Indigo лицензионное соглашение (Договор) от 08.11.2018 г. №Д-54792 (бессрочно)

Информационно-поисковая система «Консультант Плюс» - договор об информационно поддержке от 26.12.2014, (бессрочно)

Электронно-библиотечная система IPRsmart лицензионный договор от 01.09.2022 г. №9489/22С (срок действия до 31.08.2024 г.)

Научная электронная библиотека eLIBRARY лицензионный договор SCIENC INDEX № SIO - 3079/2022 от 12.01.2022 г. (срок действия до 27.01.2024 г.)

Раздел 9. Материально-техническое обеспечение образовательного процесса

Для изучения учебной дисциплины в рамках реализации основной профессиональной образовательной программы используются:

Учебная аудитория для занятий лекционного типа оснащена специализированной мебелью (столы, стулья, доска аудиторная), стол преподавателя, стул преподавателя, доска аудиторная маркерная, наглядные плакаты); техническими средствами обучения (персональный ком-

пьютер – 1 шт., с выходом к сети «Интернет» и доступом в Электронную информационно-образовательную среду организации; мультимедийное оборудование (проектор – 1 шт., экран – 1 шт.).

Учебная аудитория для занятий семинарского типа оснащена специализированной мебелью (столы, стулья, доска аудиторная), стол преподавателя, стул преподавателя, доска аудиторная маркерная, наглядные плакаты); техническими средствами обучения (персональный компьютер – 1 шт., с выходом к сети «Интернет» и доступом в Электронную информационно-образовательную среду организации; мультимедийное оборудование (проектор – 1 шт., экран – 1 шт.).

Помещения для самостоятельной работы обучающихся:

Кабинет для самостоятельной работы обучающихся:

Оборудование кабинета: мебель аудиторная (столы, стулья), персональные компьютеры с возможностью подключения к информационно-телекоммуникационной сети «Интернет» и обеспечением доступа в Электронную информационно-образовательную среду организации 11 шт.

Кабинет для самостоятельной работы обучающихся:

Оборудование кабинета: мебель аудиторная (столы, стулья), персональные компьютеры с возможностью подключения к информационно-телекоммуникационной сети «Интернет» и обеспечением доступа в Электронную информационно-образовательную среду организации 10 шт.